


ALLA SCOPERTA DEI FIUMI E DEI LAGHI



GRAIA srl - www.graia.eu

Esperimenti:
I pesci

COSTRUIAMO UN ACQUARIO




Se non lo avete, potete costruirvene uno come per il terrario (attenzione! Mettere il SILICONE, il nastro non basta)

PROCEDURA

- Pulite il contenitore prima di riempirlo con acqua (no saponi)
- Ponete sul fondo 5 cm di ghiaia per acquari (o sabbia di fiume molto grossa, prima pulirla in acqua)
- Attaccate il filtro (meglio se con ossigenatore)
- Riempite d'acqua fino a 2 cm dall'orlo
- Lasciate girare il filtro per una settimana (evaporano cloro e gas nocivi)
- Se volete potete mettere piante acquatiche (con i loro vasetti) come l'*Elodea* o la *Vallisneria* (le piante tengono pulita l'acqua e producono ossigeno)
- Mettete i pesci: ogni pesce lungo 10 cm deve avere 400 cm² (20x20cm) di superficie d'acqua (2,5 cm largh – 25 cm² sup: 5x5 cm)



COSTRUIAMO UN ACQUARIO



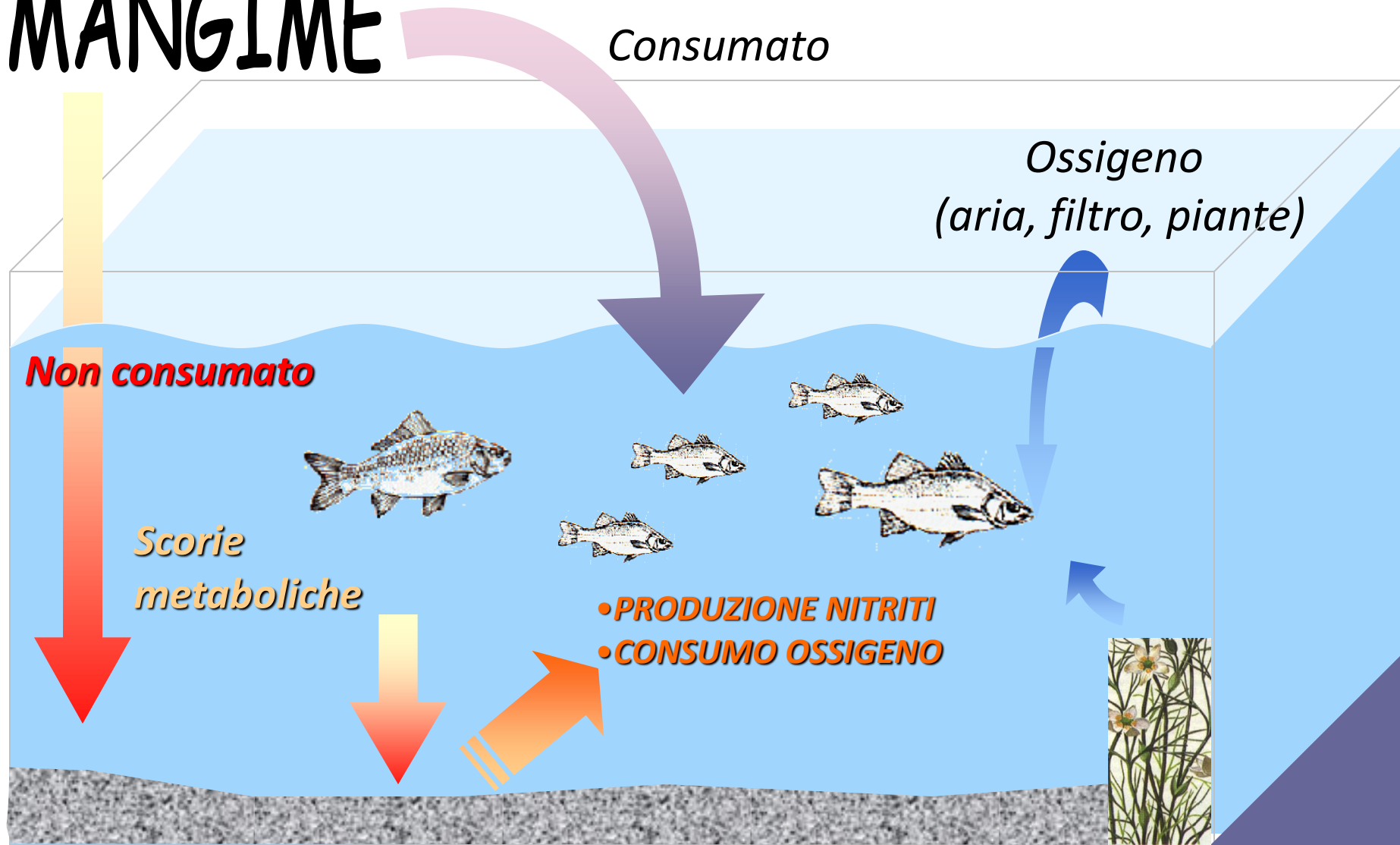
Potete allestire l'acquario anche senza filtro o ossigenatore ma è molto più difficile!

- Non nutrite troppo i pesci (una manciata di secco, o un po' di Chironomidi o *Artemia salina* surgelati, 2 volte al giorno, è suff) quello che non mangiano nel giro di 5-10 min è in eccesso e va ad inquinare l'acqua (=sostanza organica sul fondo → decomposizione microbica → consumo ossigeno degradazione delle proteine → produzione nitriti tossici); utile mettere nell'acqua una fialetta di flora batterica che smaltisce i nitriti.
- Potete mettere due o tre lumache, utili a tener pulito l'acquario
- Cambiate 1/3 d'acqua ogni 20 giorni con acqua pulita e a temperatura
- Eliminate lo sporco dal fondo con un tubo a mo' di aspiratore

COSTRUIAMO UN ACQUARIO



MANGIME






Carassio



Scardola



Alborella

Triotto

